

POLSKI ZWIĄZEK JEŹDZIECKI



**INSTRUKCJA DLA KOMISARZY
KONKURENCJI
B**

SKOKI PRZEZ PRZESZKODY

SKOKI NA ROZPRĘŻALNI I PLACACH TRENINGOWYCH

Niniejszy dokument stanowi dopełnienie podręcznika dla komisarzy i został stworzony w celu ujednoczenia zasad treningu i rozprężenia podczas zawodów.

Wszelkie sytuacje nieopisane w niniejszym suplemencie należy traktować indywidualnie i rozpatrywać zdroworozsądkowo, zgodnie z obowiązującymi przepisami.

Tłumaczenie na podstawie:
FEI ANNEX VI SUPPLEMENT
Styczeń 2020



Komisarz na rozprężalni powinien znajdować się w miejscu, w którym jest widocznym, a także może obserwować przebieg rozprężenia/treningu.

Najlepszym miejscem jest obszar pomiędzy przeszkodami.

Na rozprężalni muszą znajdować się przynajmniej 2 przeszkody - pionowa i szeroka.

Użycie do budowy przeszkód materiału, który nie jest dostarczony lub zatwierdzony przez Komitet Organizacyjny, bądź zatwierdzony przez szefa komisarzy, jest zabronione pod karą dyskwalifikacji i/lub grzywny.

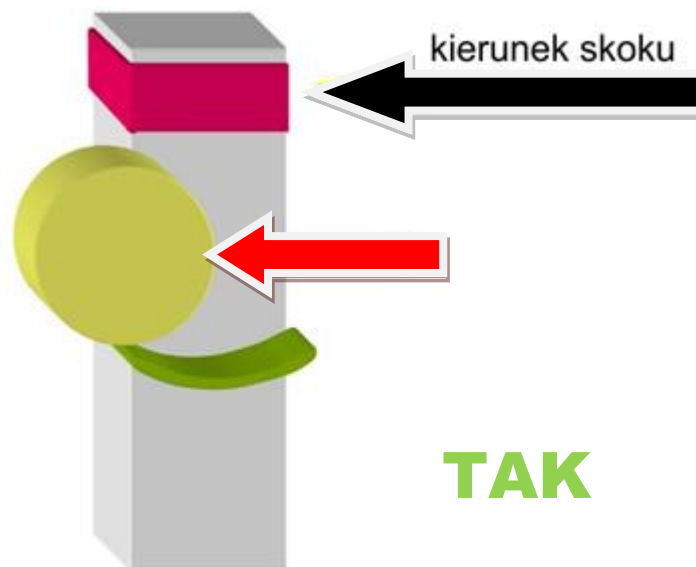
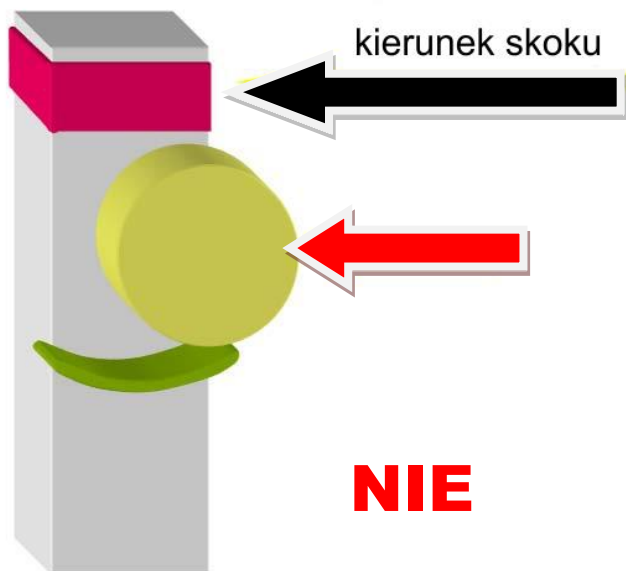
Powyższe dotyczy również imitacji rowu z wodą (Liverpool).






Żadne przedmioty (derki, ręczniki itp.) nie mogą być umieszczone na przeszkodzie.




Dozwolone jest, aby drąg spoczywał na dalszej krawędzi łyżki, lecz nigdy na krawędzi bliższej.















Skok od lewej do prawej



Jednakże nie jest to dozwolone na tylnym drągu przeszkody szerokiej, ponieważ uniemożliwia to działanie tzw. bezpiecznej kłódki.








Wysuwanie niższych drągów jest NIEDOZWOLONE!

Wskazówka może być umieszczona bezpośrednio pod pierwszym elementem przeszkody, lub może być oddalona maksymalnie do 1.00m od przeszkody po stronie odbicia.

Jeżeli używana jest wskazówka po stronie odbicia, to przy przeszkodzie pionowej można także użyć wskazówki po stronie lądowania w odległości równej, maksymalnie do 1.00m.

Kierunek od prawej do lewej:



Kierunek od prawej do lewej:



Pokonywanie **dragów w stępie** jest zabronione, gdy dragi są uniesione lub umieszczone w łyżce jednym lub dwoma końcami.



Łyżki bezpiecznikowe muszą być używane dla tylnych drągów przeszkód szerokich na rozprężalni oraz placach treningowych.




Wysokość konkursu mniejsza lub równa 1.40m - przeszkody na rozprężalni mogą mieć wymiary maksymalnie 10cm większe (wysokość i szerokość) niż przeszkody w aktualnie rozgrywanym konkursie.

Wysokość konkursu większa niż 1.40m - przeszkody na rozprężalni nie mogą przekroczyć 1.60m wysokości i 1.80m szerokości.



Przeszkody powinny być oznaczone (np. przy użyciu taśmy) na istotnych wysokościach, zwłaszcza 1.30m

Koperta (krzyżak): jeśli przeszkoda składa się wyłącznie ze skrzyżowanych drągów, wówczas kłódki, na których spoczywają drągi nie mogą przekraczać wysokości 1.30m





Drągi zawsze muszą mieć możliwość spadania osobno, a odległość między nimi w miejscu ich skrzyżowania powinna wynosić co najmniej 10cm.

Koperta może być także użyta poniżej górnego drąga stacjonatry oraz jako front przeszkody szerokiej. Jeśli użyta jest jako front przeszkody szerokiej, tylny drąg tej przeszkody nie może przekraczać wysokości 1.30m.





Jeśli koperta użyta jest jako górna część przeszkody, musi mieć możliwość spadania osobno. Górne końce drągów nie mogą znajdować się wyżej niż na wysokości 1.30m i muszą spoczywać w kłódkach.





Jeśli poziomy drąg umieszczony jest za krzyżakiem, aby stworzyć przeszkodę szeroką, drąg ten musi znajdować się co najmniej 20cm wyżej od miejsca skrzyżowania drągów i nie może przekraczać wysokości 1.30m.

Przykłady niedozwolonych kopert:



Liverpool: Front Liverpoola nie może znajdować się dalej niż przednia płaszczyzna przeszkody.



UWAGA: Podobnie jak z innymi rodzajami materiałów do budowy przeszkód, Liverpool musi być dostarczony przez Komitet Organizacyjny.

Liverpool: Tył Liverpoola nie może być wysunięty dalej niż przednia płaszczyzna przeszkody.




Liverpool: Tył Liverpoola nie może być wysunięty dalej niż przednia płaszczyzna przeszkody.




Liverpool: Jeśli użyty jest wraz z przeszkodą szeroką, front Liverpoola nie może być wysunięty dalej niż 1.00m przed przednią płaszczyzną przeszkody.





Liverpool: Jeśli użyty jest wraz z przeszkodą szeroką, front Liverpoola nie może być wysunięty dalej niż 1.00m przed przednią płaszczyznę przeszkody.



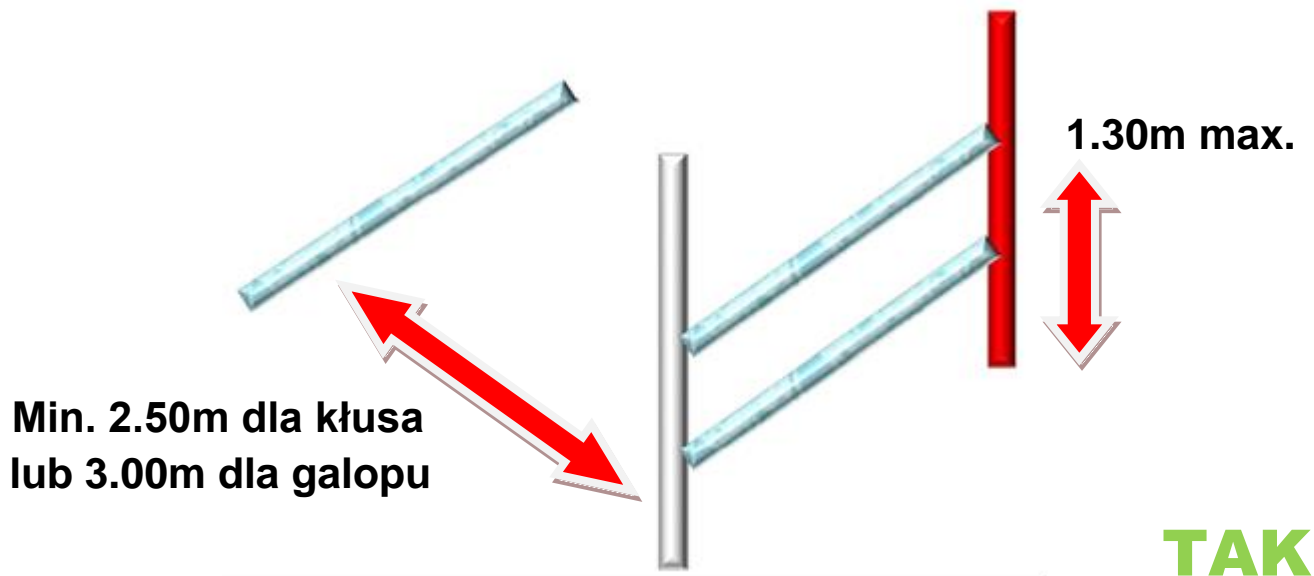
Wskazówki: Jeżeli na rozprężalni/placu treningowym jest wystarczająco dużo miejsca, możliwe jest użycie wskazówki, umieszczonej nie bliżej niż 2.50m po stronie odbicia, wraz ze stacjonatą nieprzekraczającą 1.30m wysokości.



Wskazówki: Jeżeli na rozprężalni/placu treningowym jest wystarczająco dużo miejsca, przy przeszkodzie pionowej nieprzekraczającej 1.30m wysokości wskazówka może być użyta po stronie lądowania, nie bliżej niż 2.50m od przeszkody dla skoków z kłusa oraz nie bliżej niż 3.00m dla skoków z galopu.



Wskazówki mogą być używane wyłącznie ze stacjonatą, nieprzekraczającą 1.30m wysokości.



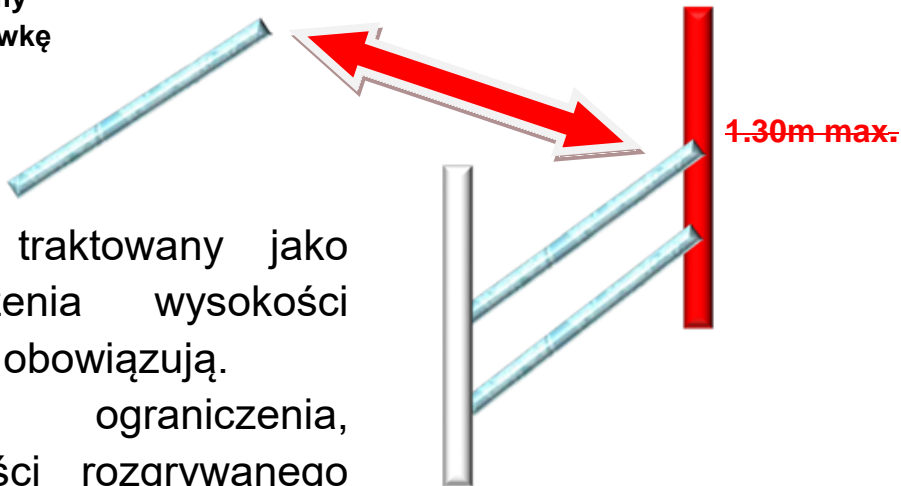
Używanie wskazówki z okserem, niezależnie od jego wysokości, jest zabronione!!!



Żaden drag umieszczony około 6 metrów lub dalej od przeszkody, po obu jej stronach, NIE jest traktowany jako wskazówka, a więc może być użyty zarówno ze stacjonatą jak i okserem.

Nie traktujemy
jako wskazówkę

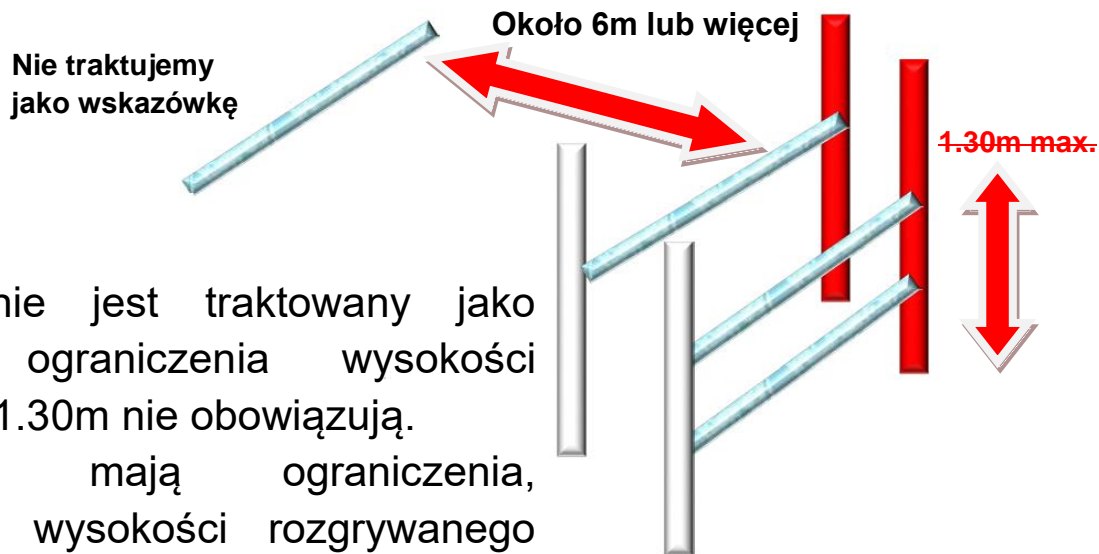
Około 6m lub więcej



Jeśli drag nie jest traktowany jako wskazówka, ograniczenia wysokości przeszkód do 1.30m nie obowiązują.

Zastosowanie mają ograniczenia, wynikające z wysokości rozgrywanego konkursu.

Żaden drag umieszczony około 6 metrów lub dalej od przeszkody, po obu jej stronach, NIE jest traktowany jako wskazówka, a więc może być użyty zarówno ze stacjonatą jak i okserem.



Jeśli drag nie jest traktowany jako wskazówka, ograniczenia wysokości przeszkód do 1.30m nie obowiązują. Zastosowanie mają ograniczenia, wynikające z wysokości rozgrywanego konkursu.


Drągi kierunkowe: jeśli drąg kierunkowy użyty jest po stronie lądowania, wówczas bliższy koniec drąga musi znajdować się minimum 3.00m od przeszkody.






Każda przeszkoda o wysokości 1.30m lub więcej musi posiadać co najmniej jeden dodatkowy drąg, zawieszony poziomo lub ukośnie albo dwa drągi skrzyżowane, zawieszone w kłódkach poniżej 1.30m, niezależnie od tego czy wskazówka jest użyta czy nie.



Niższy drąg musi znajdować się na wysokości poniżej 1.30m i jeśli jest zawieszony na ukos lub stosowany jest krzyżak, to jeden koniec drąga może znajdować się na ziemi.









Kombinacje: jeśli jest wystarczająco miejsca, materiał przeszkodowy i warunki bezpieczeństwa pozwalają, można zbudować kombinację stosując odpowiednie odległości.

Skok wyskok: trening gimnastyczny składający się z przeszkód ustawionych w linii, skakanych kolejno na skok-wyskok (bez kroku galopu pomiędzy przeszkodami) jest dozwolony, jeśli miejsca jest wystarczająco. Dozwolone jest użycie w tym celu maksymalnie 3 przeszkód o wysokości nieprzekraczającej 1.00m. Minimalna odległość między dwoma kolejnymi przeszkodami to 2.50m, a maksymalna 3.00m.





Pozostałe przykłady przeszkód:





Drąg musi mieć możliwość swobodnego spadania po uderzeniu - nie może być zatem „zaciśnięty” pomiędzy stojakami.

Pozostałe przykłady przeszkód:



Pozostałe przykłady przeszkód:



Odkosy mogą być użyte ze stacjonatą, nieprzekraczającą wysokości 1.30m i nie mogą być oparte o górny drąg przeszkody.

Pozostałe przykłady przeszkód:



Szwedzkie („pijane”) okse są zabronione.

Zapamiętaj:

Obowiązkowe jest używanie właściwie zapiętego kasku z trzypunktowym zapięciem, zawsze podczas dosiadania konia.

Jeśli zawodnik, bądź osoba dosiadająca konia decyduje się na zdjęcie kasku, niezależnie od sytuacji oraz tego czy przepisy na to pozwalają czy nie, zawsze czyni to na **własne ryzyko**.

Specjalne wodze są dozwolone (z wyjątkiem kuców - patrz Podręcznik dla komisarzy).

Każdy typ kielzna jest dozwolony pod warunkiem, że nie rani oraz nie powoduje bólu czy dyskomfortu, dotyczy to także nachrapników (z wyjątkiem kuców - patrz Podręcznik dla komisarzy).

Bat używany podczas skoków nie może być dłuższy niż 75cm i nie może być zakończony ciężarkiem.

Bat ujeżdżeniowy, nie dłuższy niż 120cm może być używany podczas pracy płaskiej (z wyjątkiem kuców i dzieci - patrz Podręcznik dla komisarzy).

Szkolenie koni:

Jeźdźcy muszą mieć możliwość trenowania swoich koni na placu treningowym, pod nadzorem komisarza, co najmniej 30 minut dziennie, poza czasem przewidzianym na rozprężenie przed konkursem.

Szczegóły dotyczące czasu przeznaczonego na trening koni muszą być zawarte w rozpisce czasowej.

Skoki gimnastyczne, proste kombinacje oraz przeszkody specjalne muszą być zatwierdzone.

Teren szkoleniowy podczas sesji treningowej musi pozostawać pod nadzorem komisarza, który musi posiadać jak najlepszą wiedzę na temat treningu gimnastycznego.

Jeśli plac treningowy jest zatłoczony, zawodnicy mogą skakać wyłącznie pojedyncze przeszkody.

Dobro konia jest najważniejsze:

Stanowczo zakazane jest:

- Barowanie w każdej formie,
- Niewłaściwy sposób jazdy lub złe traktowanie konia,
- Używanie kielzna raniącego, sprawiającego ból lub powodującego dyskomfort.

Komisarz może sprawdzić kielzno w każdej chwili.